

ZETA Pendel

ZETA, die quadratische Lichtfläche, in verschiedenen Grössen, mit unterschiedlichen Höhen. ZETA eignet sich als Grundbeleuchtung oder als Arbeitslicht.

Montage

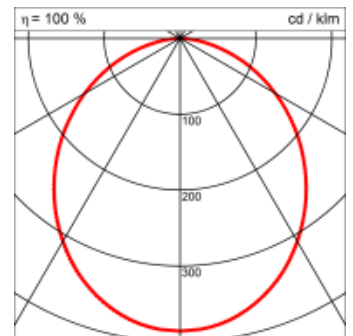
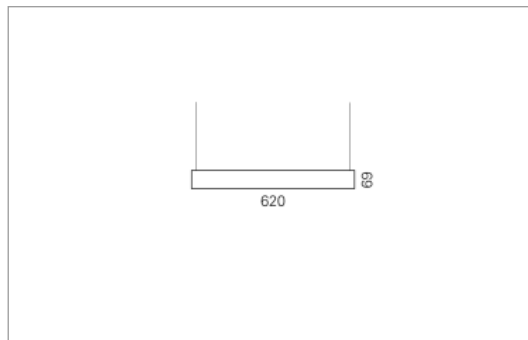



Materialisierung:

Aluminiumprofil stranggepresst und auf Gehrung gefügt, farblos oder farbig eloxiert (auch RAL oder NCS möglich), Abdeckung oben und unten Acrylglas (optional unten mit prismaischem Acrylglas), 1.5m Kabel transparent und 1.5m Stahlseil

Spezifikationen:

- homogene Auflösung der LED Punkte
- passive Kühlung
- elektronisches Betriebsgerät integriert
- optisch geschlossenes System mit Berührungsschutz



Masse	620 x 620 x 69 mm
Leuchtmittel	LED
Leuchten-Gesamtlichtstrom	4100 lm
Farbtemperatur	4000K
Leuchten-Lichtausbeute	126.5 lm/W
Farbwiedergabeindex Ra	> 80
Systemleistung	32.4 W
UGR quer / längs	20.1/20.2
Gewicht	8.5 kg
Dimmung	DALI, switchDim, Casambi
Lebensdauer	50000 h
Schutzart	IP 20

Lichtstrom und elektrische Leistungsangabe unterliegen Initial einer Toleranz von bis zu +/- 10%, Farbtemperatur bis zu +/-150 Kelvin vom Nominalwert.