

ZETA Direkt

ZETA, die quadratische Lichtfläche, in verschiedenen Grössen, mit unterschiedlichen Höhen. ZETA eignet sich als Grundbeleuchtung oder als Arbeitslicht.

Montage

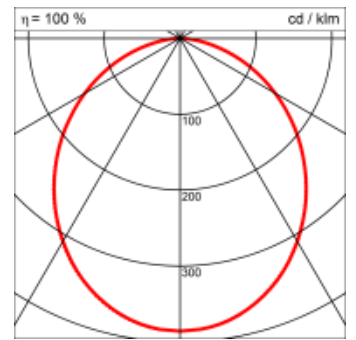
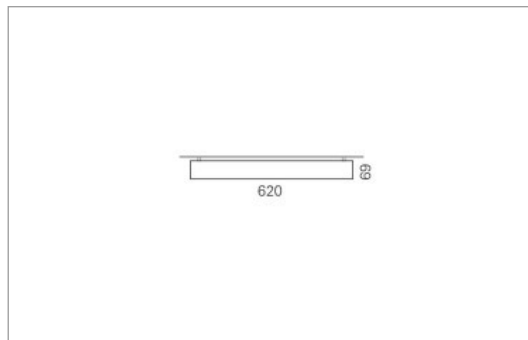



Materialisierung:

Aluminiumprofil stranggepresst und auf Gehrung gefügt, farblos oder farbig eloxiert (auch RAL oder NCS möglich), Abdeckung unten Acrylglas (optional mit prismatischem Acrylglas), Abdeckung oben Aluminium-Verbundplatte

Spezifikationen:

- Homogene Auflösung der LED Punkte
- Passive Kühlung
- Elektronisches Betriebsgerät integriert
- optisch geschlossenes System mit Berührungsschutz



Masse	620 x 620 x 69 mm
Leuchtmittel	LED
Leuchten-Gesamtlichtstrom	4100 lm
Farbtemperatur	4000K
Leuchten-Lichtausbeute	126.5 lm/W
Farbwiedergabeindex Ra	> 80
Systemleistung	32.4 W
UGR quer / längs	20.1/20.2
Gewicht	8.5 kg
Dimmung	DALI, switchDim, Casambi
Lebensdauer	50000 h
Schutzart	IP 20

Lichtstrom und elektrische Leistungsangabe unterliegen Initial einer Toleranz von bis zu +/- 10%, Farbtemperatur bis zu +/-150 Kelvin vom Nominalwert.