

## RHO-R Wand horizontal

RHO-R, die Profilleuchte, wahlweise mit Indirektanteil, schafft blendfreies Arbeitslicht. RHO eignet sich für Schulen, Büros und Konferenzräume. Die kleineren, schmalen Typen aber ebenfalls für alle Nebenräume.

### Montage

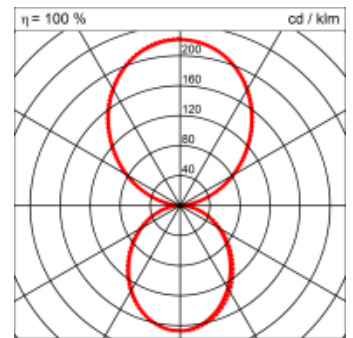
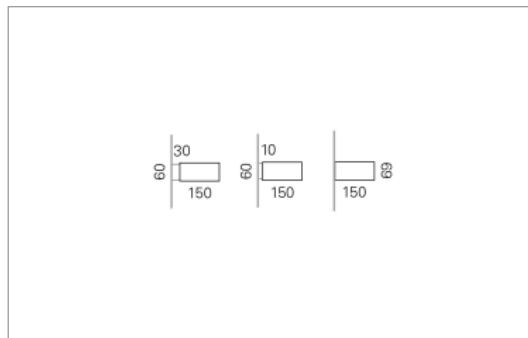



### Materialisierung:

Aluminiumprofil stranggepresst und auf Gehrung gefügt, farblos oder farbig eloxiert (auch RAL oder NCS möglich), Abdeckung oben und unten Acrylglas (optional unten mit prismaticem Acrylglas)

### Spezifikationen:

- homogene Auflösung der LED Punkte
- passive Kühlung, elektronisches Betriebsgerät integriert
- geschlossenes optisches System mit Berührungsschutz
- leistungsfähigere Ausführung auf Anfrage



<b>Masse</b>	1160 x 150 x 69 mm
<b>Leuchtmittel</b>	LED
<b>Leuchten-Gesamtlichtstrom</b>	8200 lm
<b>Farbtemperatur</b>	3000K
<b>Leuchten-Lichtausbeute</b>	120.9 lm/W
<b>Farbwiedergabeindex Ra</b>	> 80
<b>Systemleistung</b>	67.8 W
<b>UGR quer / längs</b>	17.8/18.1
<b>Gewicht</b>	6 kg
<b>Lebensdauer</b>	50000 h

Lichtstrom und elektrische Leistungsangabe unterliegen Initial einer Toleranz von bis zu +/- 10%, Farbtemperatur bis zu +/-150 Kelvin vom Nominalwert.