

## RHO-R Pendel

RHO-R, die Profilleuchte mit Indirektanteil, schafft blendfreies Arbeitslicht. RHO-R eignet sich für Arbeitsplätze, Schul- und Konferenzräume sowie Empfangszonen und Foyers.

### Montage

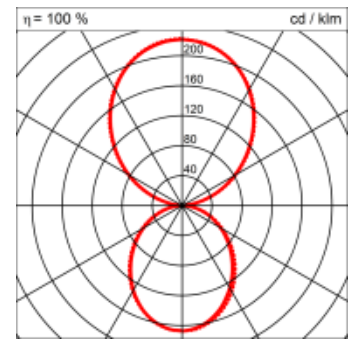
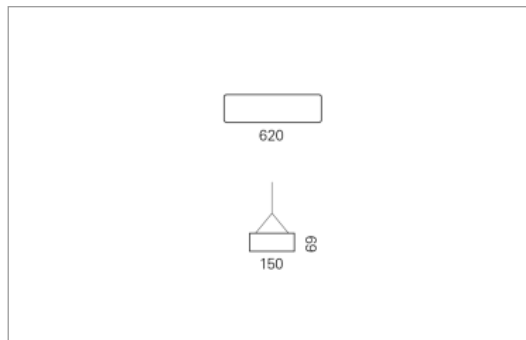



### Materialisierung:

Aluminiumprofil farblos oder farbig eloxiert (auch RAL oder NCS möglich), Abdeckung oben und unten Acrylglas (optional unten mit prismaischem Acrylglas), 1.5m Kabel transparent und 1.5m Stahlseil

### Spezifikationen:

- passive Kühlung
- elektronisches Betriebsgerät integriert
- homogene Auflösung der LED-Punkte
- leistungsfähigere Ausführung auf Anfrage



<b>Masse</b>	620 x 150 x 69 mm
<b>Leuchtmittel</b>	LED
<b>Leuchten-Gesamtlichtstrom</b>	4100 lm
<b>Farbtemperatur</b>	3000K
<b>Leuchten-Lichtausbeute</b>	118.5 lm/W
<b>Farbwiedergabeindex Ra</b>	> 80
<b>Systemleistung</b>	34.6 W
<b>UGR quer / längs</b>	17.6/17.9
<b>Gewicht</b>	4 kg
<b>Dimmung</b>	switchDim, DALI, Casambi
<b>Lebensdauer</b>	50000 h
<b>Schutzart</b>	IP 20

Lichtstrom und elektrische Leistungsangabe unterliegen Initial einer Toleranz von bis zu +/- 10%, Farbtemperatur bis zu +/-150 Kelvin vom Nominalwert.