

RHO Pendel

RHO, die Profilleuchte, wahlweise mit Indirektanteil, schafft blendfreies Arbeitslicht. RHO eignet sich für Schulen, Büros und Konferenzräume. Die kleineren, schmalen Typen aber ebenfalls für alle Nebenräume.

Montage

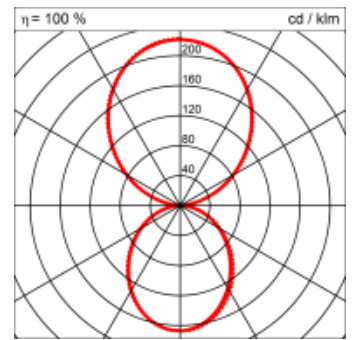
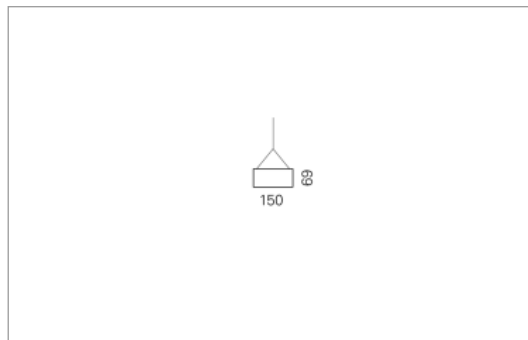



Materialisierung:

Aluminiumprofil stranggepresst und auf Gehrung gefügt, farblos oder farbig eloxiert (auch RAL oder NCS möglich), Abdeckung oben und unten Acrylglas (optional unten mit prismatischem Acrylglas), 1.5m Kabel transparent und 1.5m Stahlseil (je nach Grösse 2- oder 4-Punkte-Aufhängung)

Spezifikationen:

- passive Kühlung
- elektronisches Betriebsgerät integriert
- homogene Auflösung der LED-Punkte
- leistungsfähigere Ausführung auf Anfrage



Masse	1710 x 150 x 69 mm
Leuchtmittel	LED
Leuchten-Gesamtlichtstrom	12300 lm
Farbtemperatur	3000K
Leuchten-Lichtausbeute	128.3 lm/W
Farbwiedergabeindex Ra	> 80
Systemleistung	95.9 W
UGR quer / längs	17.9/18.2
Gewicht	9 kg
Dimmung	DALI, switchDim, Casambi
Lebensdauer	50000 h
Schutzart	IP 20

Lichtstrom und elektrische Leistungsangabe unterliegen Initial einer Toleranz von bis zu +/- 10%, Farbtemperatur bis zu +/-150 Kelvin vom Nominalwert.