

EMIL Direkt

EMIL, der textile Quader ist wohnlich, blendfrei und effizient. Die drei Grössen lassen sich beliebig kombinieren. Der Einsatzbereich von EMIL reicht von repräsentativen Räumen über Besprechungszonen, Loungebereiche bis zum Wohnraum.

Montage

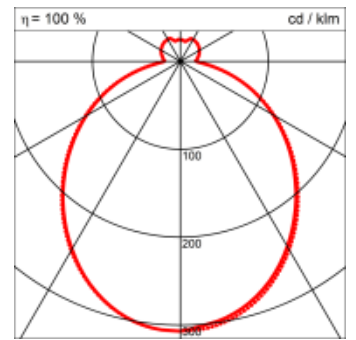
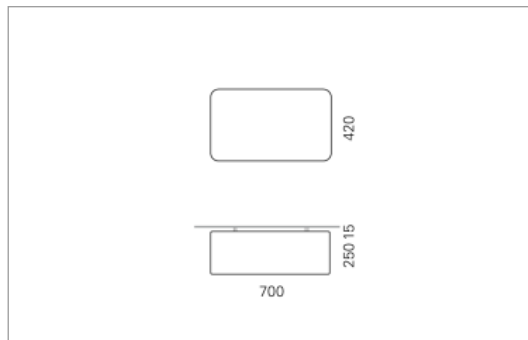



Materialisierung:

textiler Lampenschirm, Acrylglas satiniert

Spezifikationen:

- Direkt/Indirekt Lichtanteil 85:15
- passive Kühlung
- elektronisches Betriebsgerät integriert
- homogene Auflösung der LED Punkte
- Schirm abwaschbar



Masse	700 x 420 x 250 mm
Leuchtmittel	LED
Leuchten-Gesamtlichtstrom	3900 lm
Farbtemperatur	3000K
Leuchten-Lichtausbeute	130 lm/W
Farbwiedergabeindex Ra	> 80
Systemleistung	30 W
UGR quer / längs	16.1/16.3
Gewicht	5.5 kg
Dimmung	DALI, switchDim, Casambi
Lebensdauer	50000 h
Schutzart	IP 20

Lichtstrom und elektrische Leistungsangabe unterliegen Initial einer Toleranz von bis zu +/- 10%, Farbtemperatur bis zu +/-150 Kelvin vom Nominalwert.